

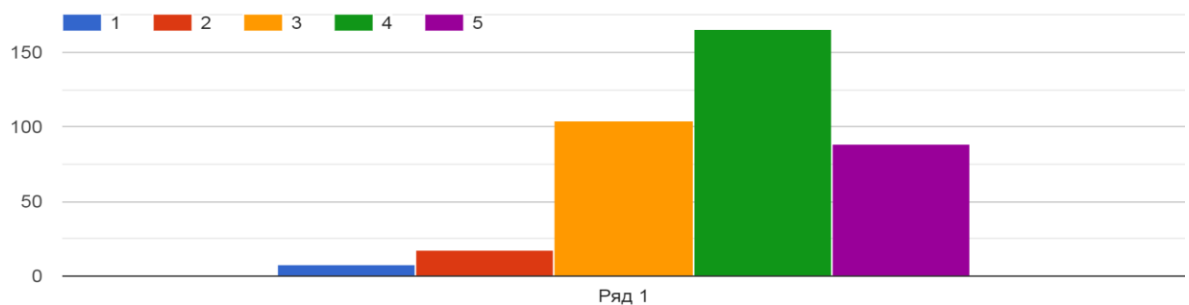
Отчёт об анкетировании выпускников 2023 года экономического факультета по профилям

Анкетирование выпускников с целью определения степени удовлетворённости качеством образовательных услуг проводилось в соответствии с приказом ректора №226 от 11.04.2023 г.

В опросе приняло участие 56 выпускников экономического факультета по профилям:

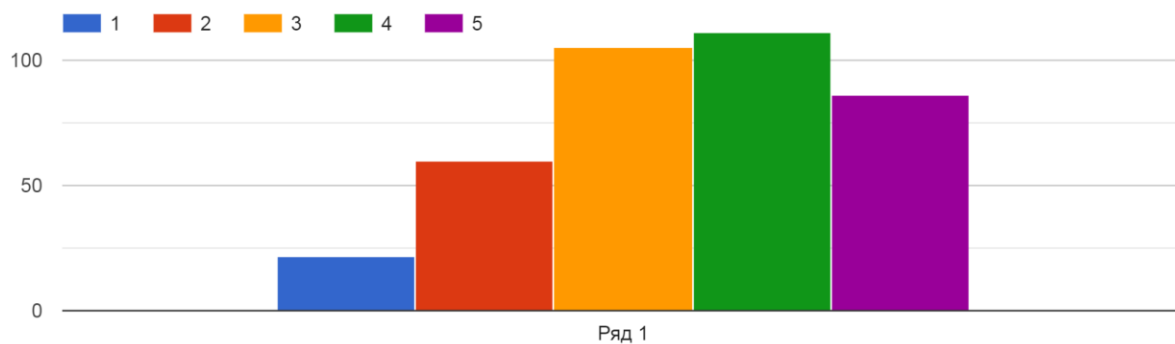
Информационные системы и технологии в менеджменте АПК;
Бухгалтерский учет, анализ и аудит;
Финансы и кредит;
Налоги и налогообложение;
Экономика предприятий и организаций АПК;
Производственный менеджмент в АПК;
Экономико-правовое обеспечение экономической безопасности;
Корпоративный финансовый менеджмент;
Учетно-аналитическое обеспечение бизнеса;
Аграрный менеджмент.

2. Оцените качество Вашей подготовки по гуманитарным дисциплинам (философия, история, социология, политология и т.д.)



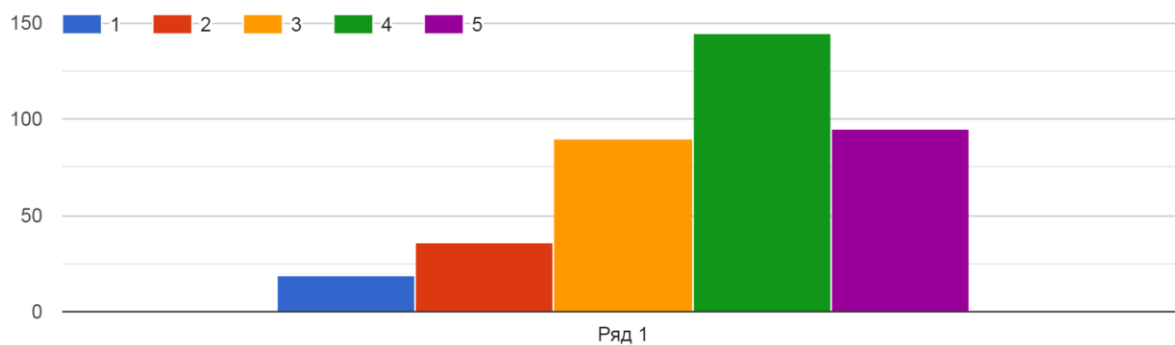
Балл	1	2	3	4	5
%	2,0	4,7	27,1	43	23,2

3. Оцените качество Вашей подготовки по иностранному языку



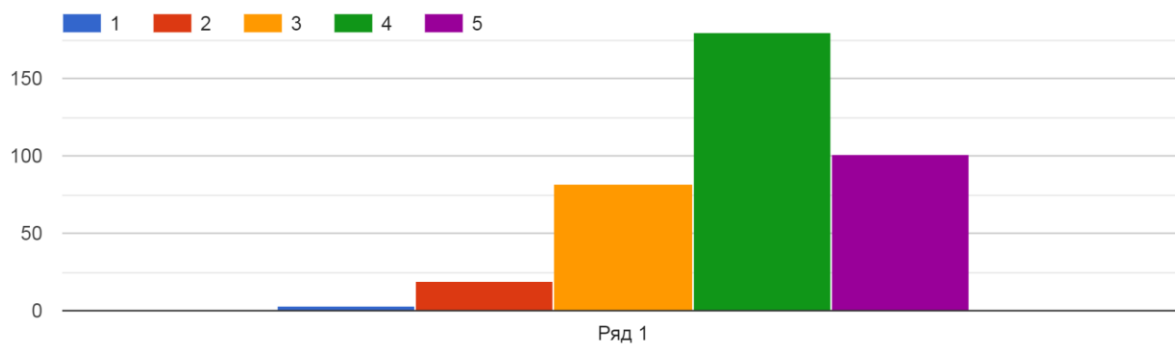
Балл	1	2	3	4	5
%	5,7	15,6	27,3	29,0	22,4

4. Оцените качество Вашей подготовки в области компьютерных технологий



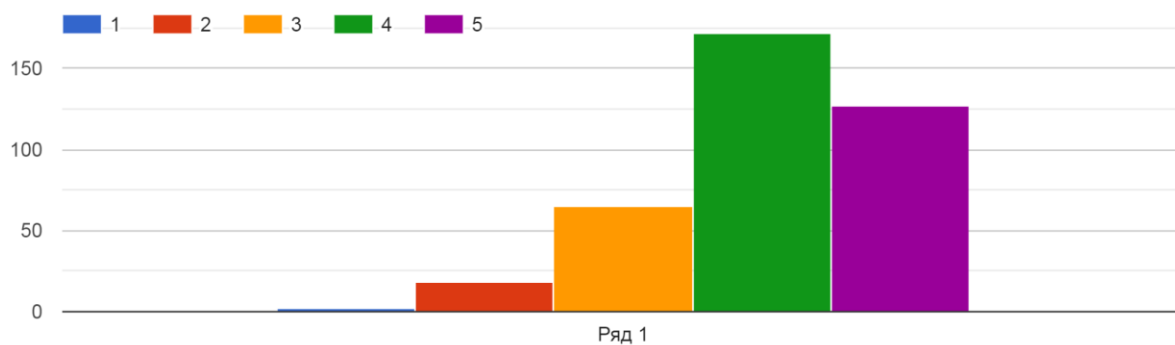
Балл	1	2	3	4	5
%	4,8	9,4	23,4	37,7	24,7

5. Оцените качество Вашей подготовки по общетеоретическим дисциплинам



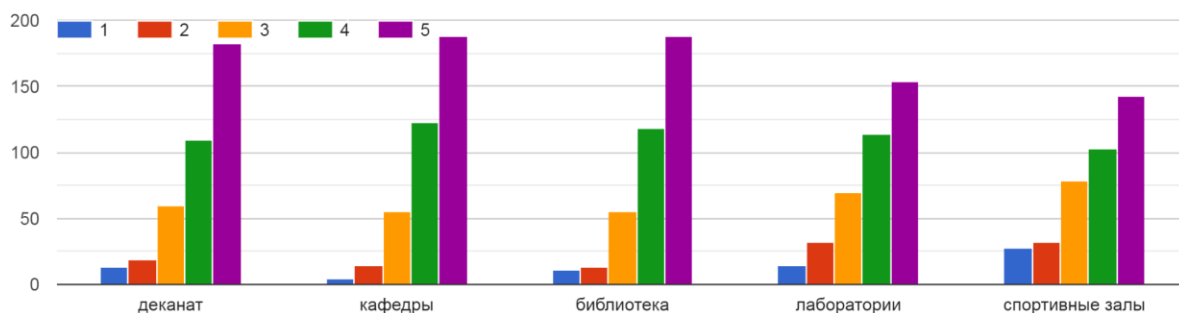
Балл	1	2	3	4	5
%	0,7	4,8	21,4	46,8	26,3

6. Оцените качество Вашей подготовки по специальным дисциплинам



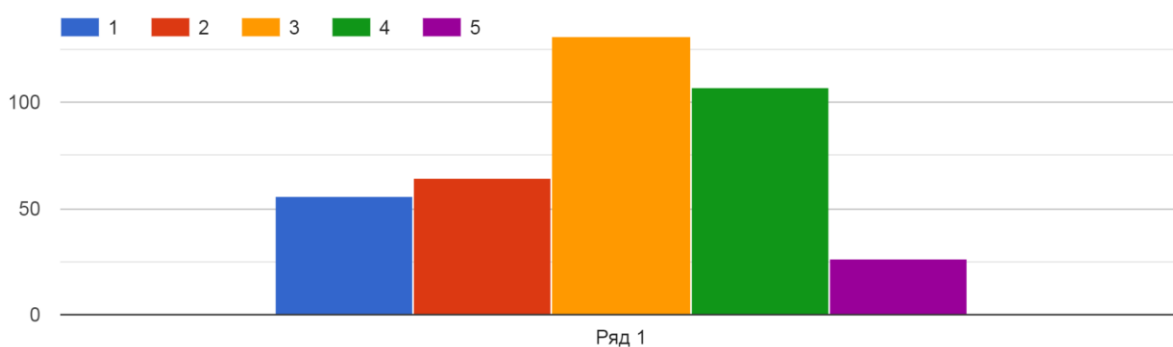
Балл	1	2	3	4	5
%	0,5	4,7	16,9	44,8	33,1

7. Оцените уровень организации учебного процесса (отметьте в каждой строке)



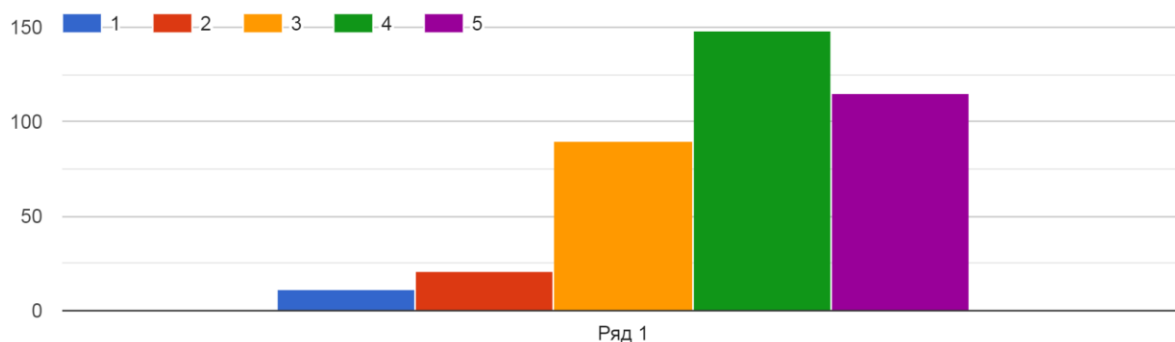
	1	2	3	4	5
Деканат	3,4	4,9	15,6	28,6	47,5
Кафедры	1,0	3,6	14,3	32,0	49,1
Библиотека	2,9	3,4	14,3	30,6	48,8
Лаборатории	3,6	8,3	18,2	29,7	40,2
Спортивные залы	7,3	8,3	20,5	26,8	37,1

8. На каком курсе обучение показалось Вам наиболее сложным (отметьте)



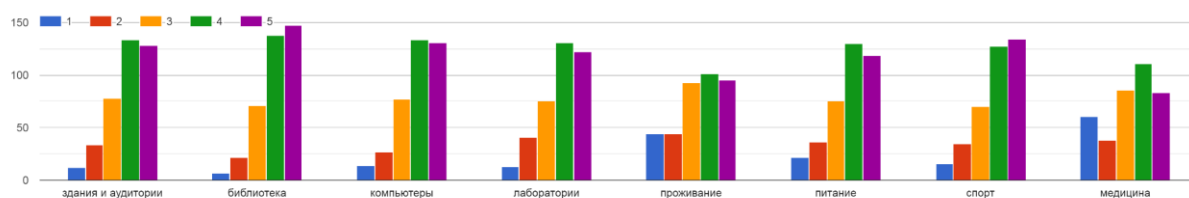
Курс	1	2	3	4	5
%	14,5	16,7	34,1	27,9	6,8

9. Оцените качество организации самостоятельной работы в процессе обучения



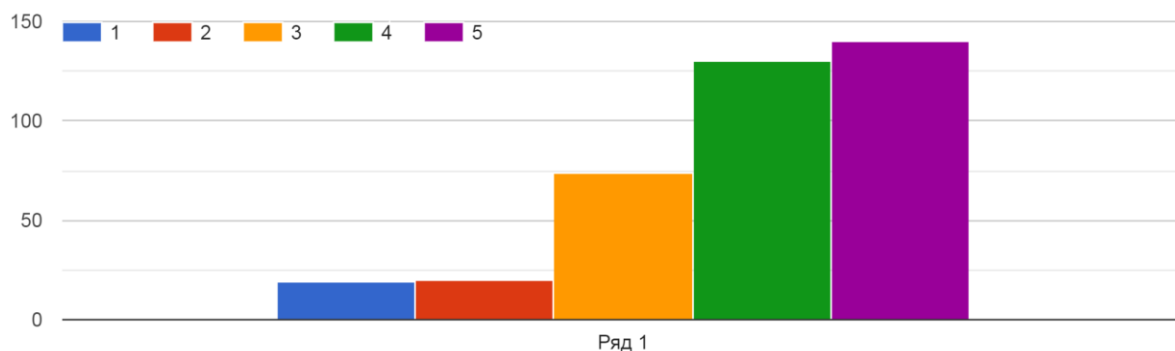
Балл	1	2	3	4	5
%	2,8	5,4	23,4	38,4	30,0

10. Оцените материально-техническую обеспеченность процесса обучения (отметьте в каждой строке)



	1	2	3	4	5
Здания и аудитории	3,1	8,8	20,3	34,5	33,3
Библиотека	1,8	5,7	18,4	35,8	38,3
Компьютеры	3,7	7,0	20,2	34,8	34,3
Лаборатории	3,4	10,7	19,6	34,3	32,0
Проживание	11,7	11,7	24,6	26,8	25,2
Питание	5,8	9,4	19,6	34,0	31,2
Спорт	4,2	9,2	18,3	33,2	35,1
Медицина	16,1	10,0	22,7	29,3	21,9

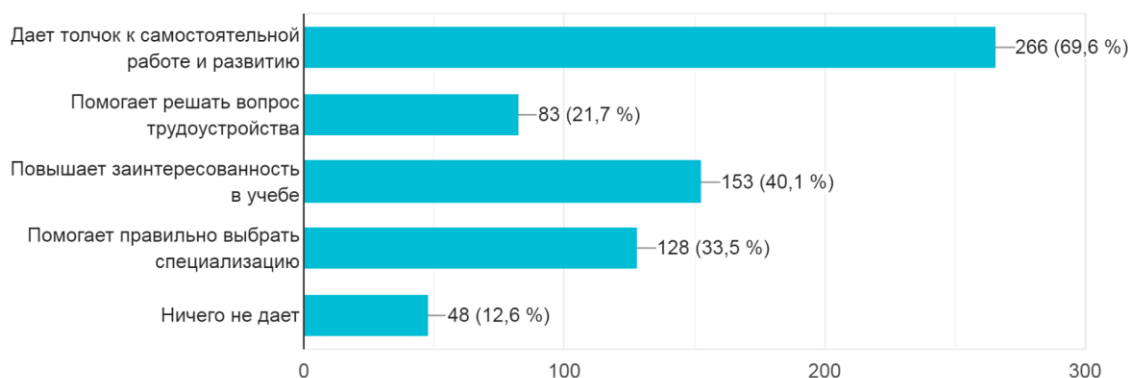
11. Оцените степень Вашей удовлетворенности организацией практик



Балл	1	2	3	4	5
%	5,0	5,2	19,3	33,9	36,6

12. Оцените значение научно-исследовательской работы в уровне Вашей профессиональной подготовки (курсовые и ВКР, участие в научных... и т.д.)(Можно отметить несколько вариантов)

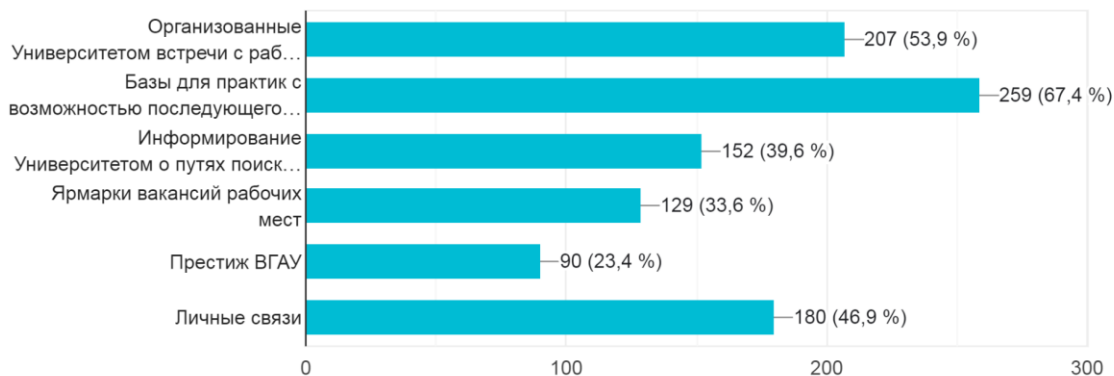
382 ответа



- 1) Дает толчок к самостоятельной работе и развитию – **69,6%**;
- 2) Помогает решать вопрос трудоустройства – **21,7%**;
- 3) Повышает заинтересованность в учебе – **40,1%**;
- 4) Помогает правильно выбрать специализацию – **33,5%**;
- 5) Ничего не дает – **12,6%**.

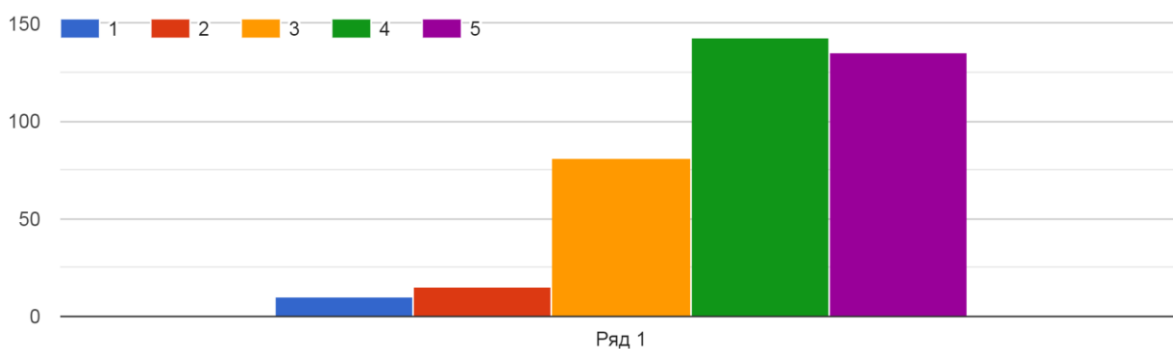
13. Что, по Вашему мнению, может помочь в трудоустройстве? (Можно отметить несколько вариантов)

384 ответа



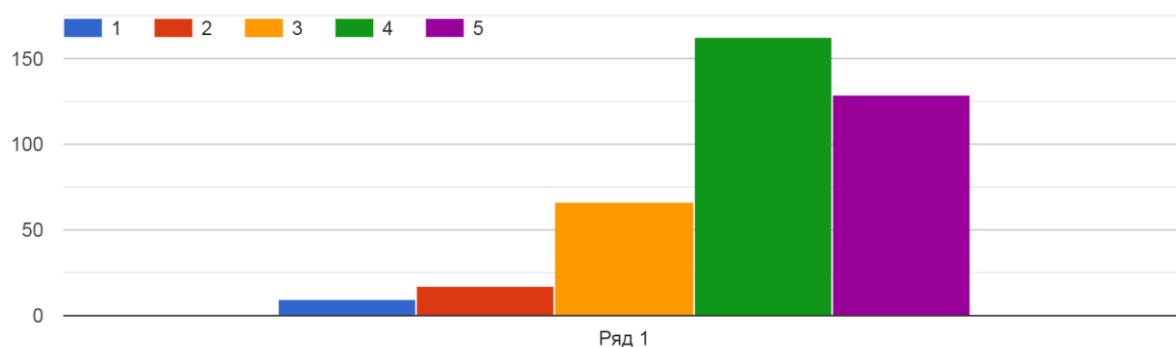
- 1) Организованные Университетом встречи с работодателями – **53,9%**;
- 2) Базы для практик с возможностью последующего трудоустройства – **67,4%**;
- 3) Информирование Университетом о путях поиска работы – **39,6%**;
- 4) Ярмарки вакансий рабочих мест – **33,6%**;
- 5) Престиж ВГАУ – **23,4%**;
- 6) Личные связи – **46,9%**.

14. Оцените престижность получаемого Вами диплома



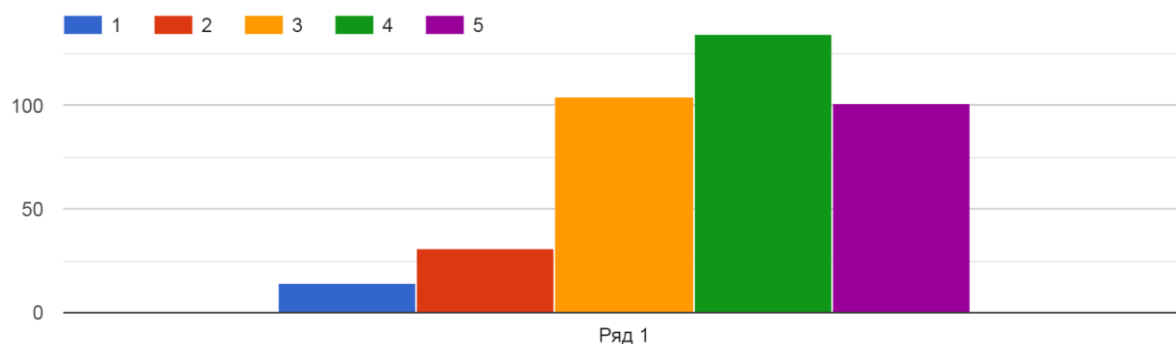
Балл	1	2	3	4	5
%	2,6	3,9	21,1	37,2	35,2

15. На сколько, по Вашему мнению, знания, полученные в Университете, соответствуют престижности диплома ВГАУ



Балл	1	2	3	4	5
%	2,6	4,4	17,1	42,3	33,6

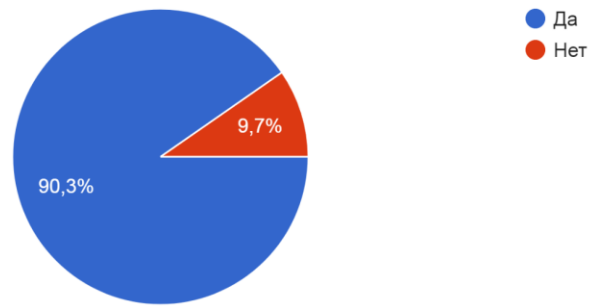
16. На сколько, по Вашему мнению, знания, полученные в Университете, соответствуют мировому уровню аграрного образования



Балл	1	2	3	4	5
%	3,6	8,1	27,0	35,1	26,2

17. Считаете ли Вы, что получили хорошее образование?

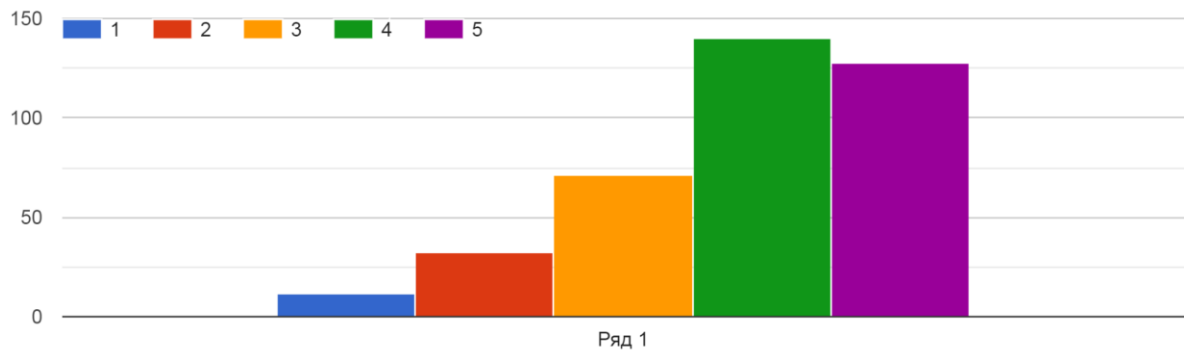
383 ответа



Да – 90,3%

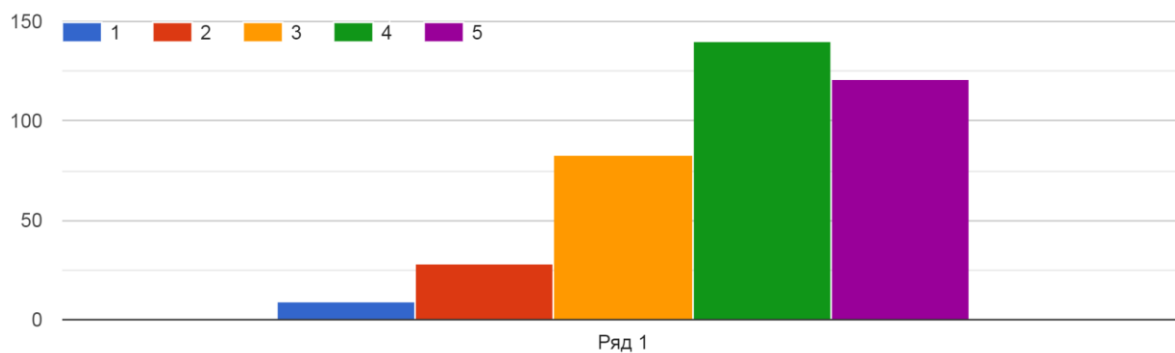
Нет – 9,7%

18. Удовлетворены ли вы выбранной профессией?



Балл	1	2	3	4	5
%	3,1	8,4	18,5	36,6	33,4

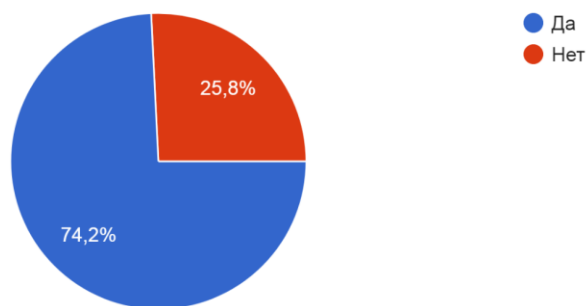
19. Удовлетворены ли вы текущей профессиональной траекторией развития?



Балл	1	2	3	4	5
%	2,4	7,3	21,8	36,7	31,8

20. Планируете ли Вы работать по специальности (отметьте)

384 ответа



Да – 74,2%

Нет – 25,8%