

## Отчёт об анкетировании выпускников 2023 года агроинженерного факультета по профилям

Анкетирование выпускников с целью определения степени удовлетворённости качеством образовательных услуг проводилось в соответствии с приказом ректора №226 от 11.04.2023 г.

В опросе приняло участие 42 выпускника агроинженерного факультета по профилям:

**Автомобили и автомобильное хозяйство;**

**Эксплуатация, техническое обслуживание и ремонт машин и оборудования;**

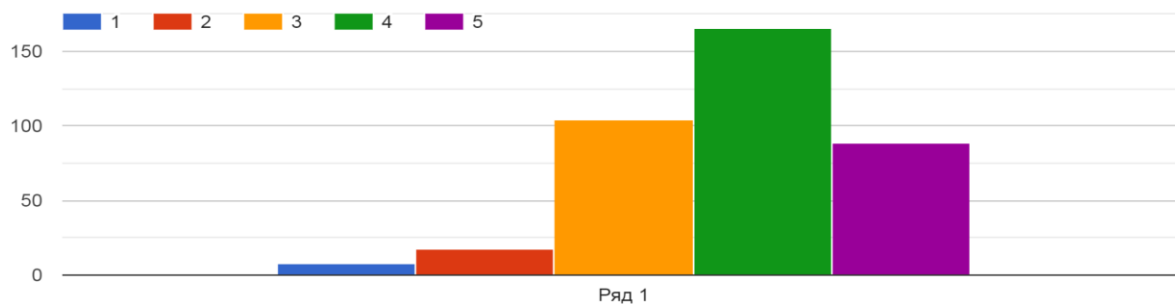
**Эксплуатация, техническое обслуживание и ремонт электроустановок;**

**Автомобильная техника в транспортных технологиях;**

**Механизация и автоматизация технологических процессов в сельскохозяйственном производстве;**

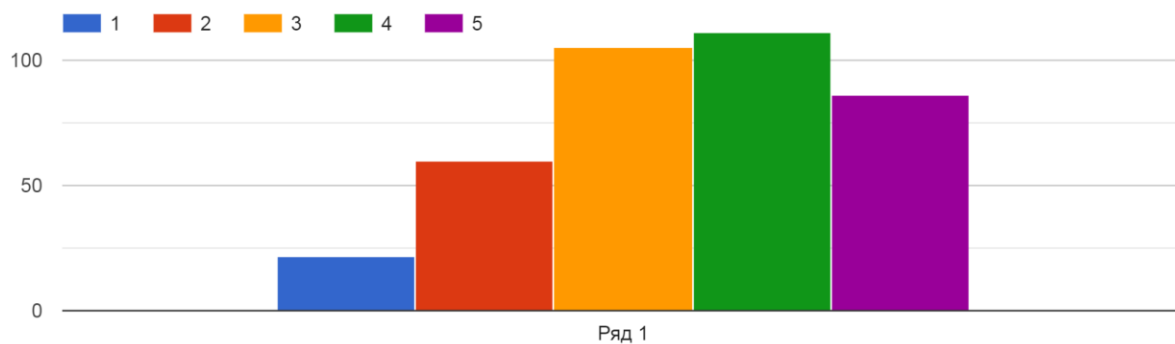
**Электроснабжение.**

2. Оцените качество Вашей подготовки по гуманитарным дисциплинам (философия, история, социология, политология и т.д.)



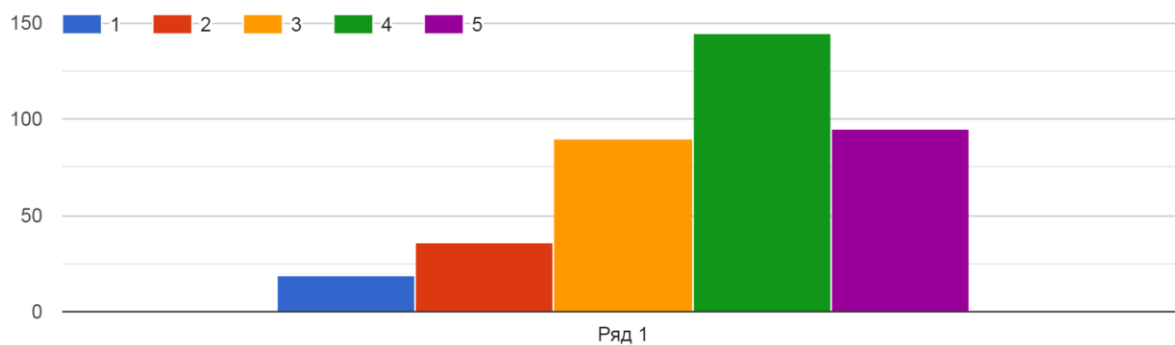
Балл	1	2	3	4	5
%	2,0	4,7	27,1	43	23,2

3. Оцените качество Вашей подготовки по иностранному языку



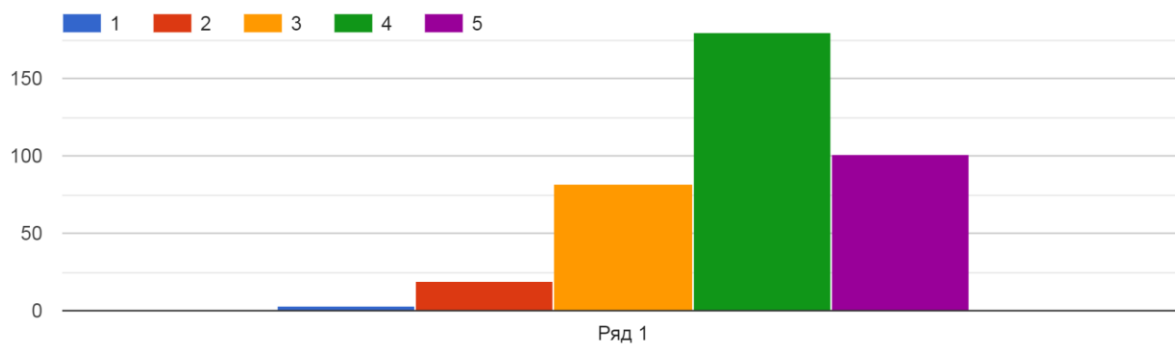
Балл	1	2	3	4	5
%	5,7	15,6	27,3	29,0	22,4

4. Оцените качество Вашей подготовки в области компьютерных технологий



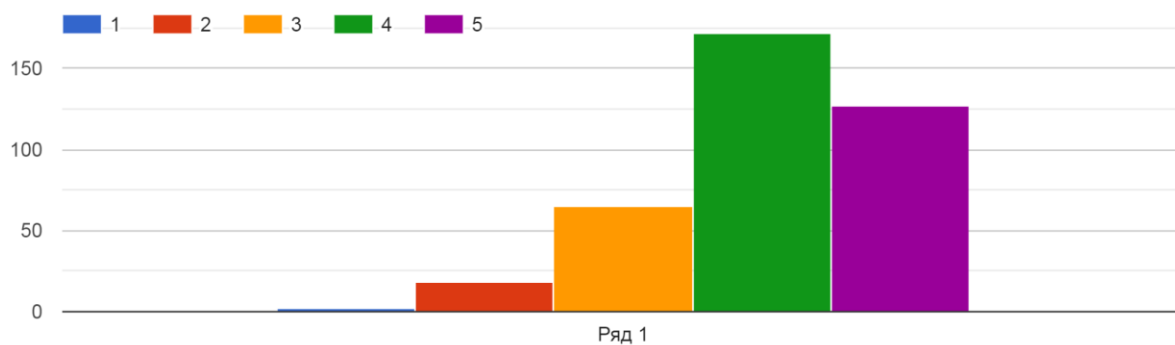
Балл	1	2	3	4	5
%	4,8	9,4	23,4	37,7	24,7

5. Оцените качество Вашей подготовки по общетеоретическим дисциплинам



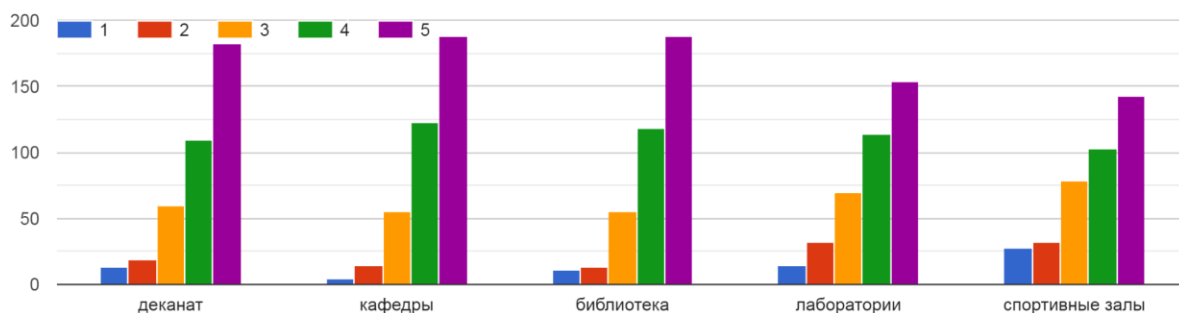
Балл	1	2	3	4	5
%	0,7	4,8	21,4	46,8	26,3

6. Оцените качество Вашей подготовки по специальным дисциплинам



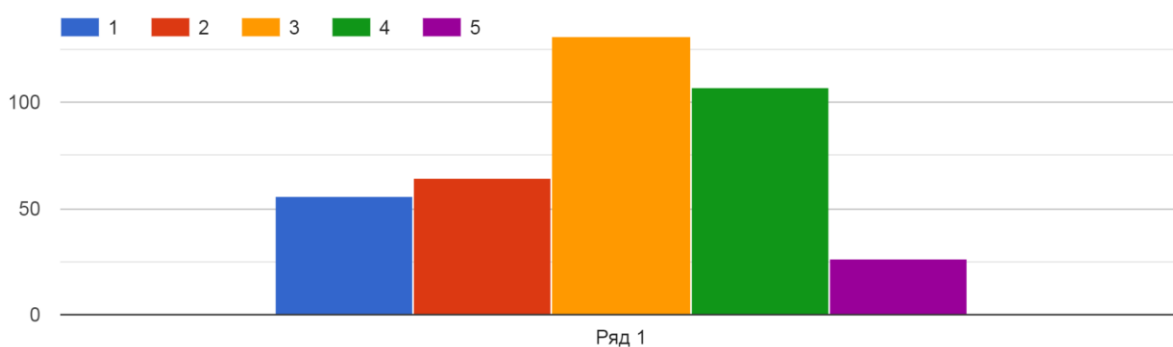
Балл	1	2	3	4	5
%	0,5	4,7	16,9	44,8	33,1

7. Оцените уровень организации учебного процесса (отметьте в каждой строке)



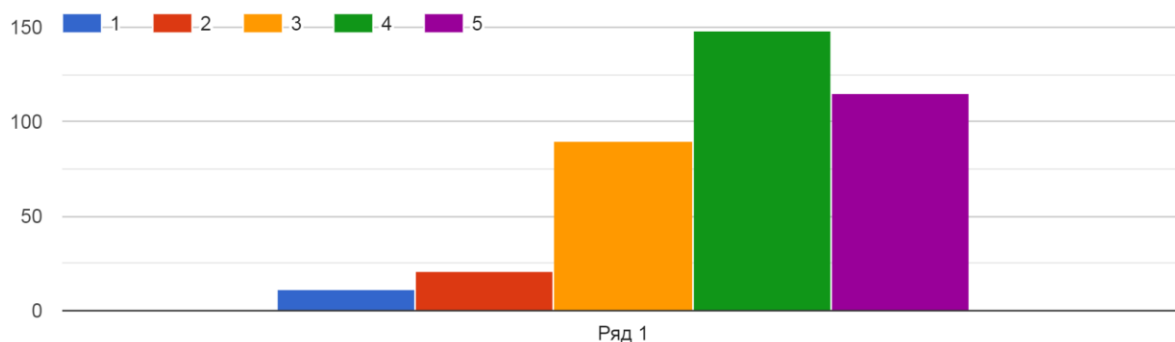
	1	2	3	4	5
<b>Деканат</b>	<b>3,4</b>	<b>4,9</b>	<b>15,6</b>	<b>28,6</b>	<b>47,5</b>
<b>Кафедры</b>	<b>1,0</b>	<b>3,6</b>	<b>14,3</b>	<b>32,0</b>	<b>49,1</b>
<b>Библиотека</b>	<b>2,9</b>	<b>3,4</b>	<b>14,3</b>	<b>30,6</b>	<b>48,8</b>
<b>Лаборатории</b>	<b>3,6</b>	<b>8,3</b>	<b>18,2</b>	<b>29,7</b>	<b>40,2</b>
<b>Спортивные залы</b>	<b>7,3</b>	<b>8,3</b>	<b>20,5</b>	<b>26,8</b>	<b>37,1</b>

8. На каком курсе обучение показалось Вам наиболее сложным (отметьте)



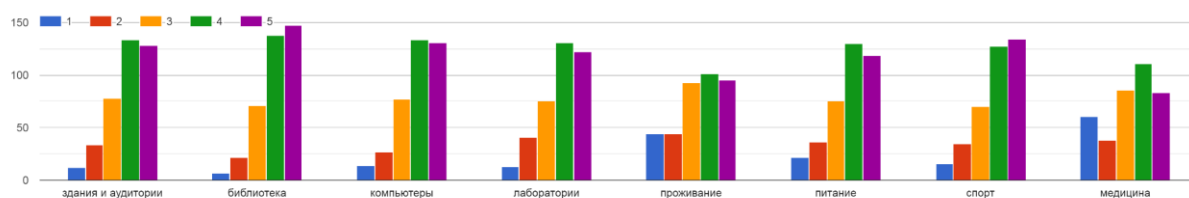
Курс	1	2	3	4	5
<b>%</b>	<b>14,5</b>	<b>16,7</b>	<b>34,1</b>	<b>27,9</b>	<b>6,8</b>

9. Оцените качество организации самостоятельной работы в процессе обучения



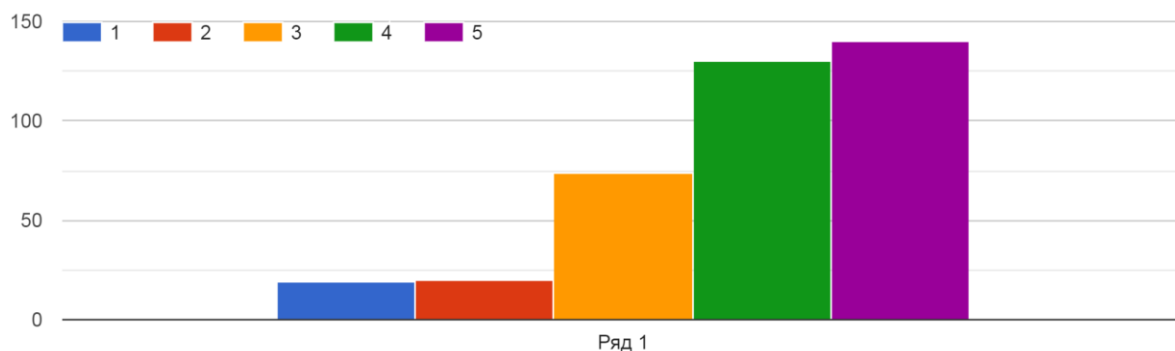
Балл	1	2	3	4	5
%	2,8	5,4	23,4	38,4	30,0

10. Оцените материально-техническую обеспеченность процесса обучения (отметьте в каждой строке)



	1	2	3	4	5
<b>Здания и аудитории</b>	3,1	8,8	20,3	34,5	33,3
<b>Библиотека</b>	1,8	5,7	18,4	35,8	38,3
<b>Компьютеры</b>	3,7	7,0	20,2	34,8	34,3
<b>Лаборатории</b>	3,4	10,7	19,6	34,3	32,0
<b>Проживание</b>	11,7	11,7	24,6	26,8	25,2
<b>Питание</b>	5,8	9,4	19,6	34,0	31,2
<b>Спорт</b>	4,2	9,2	18,3	33,2	35,1
<b>Медицина</b>	16,1	10,0	22,7	29,3	21,9

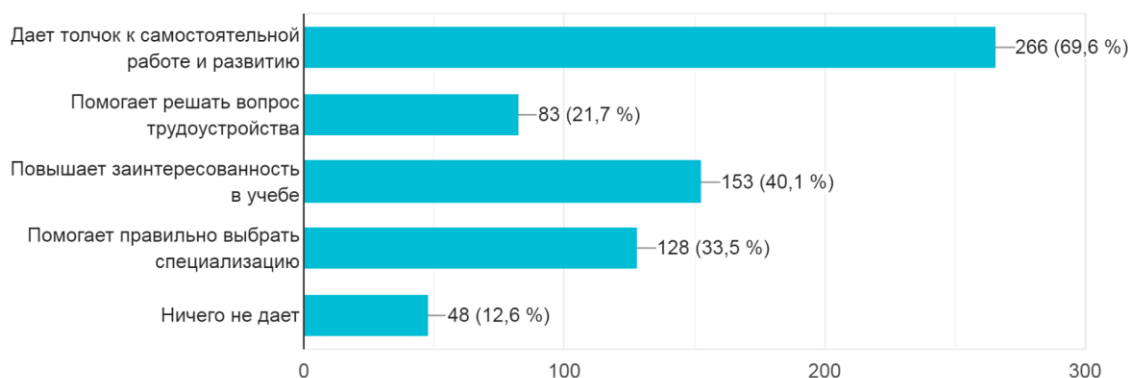
11. Оцените степень Вашей удовлетворенности организацией практик



Балл	1	2	3	4	5
%	5,0	5,2	19,3	33,9	36,6

12. Оцените значение научно-исследовательской работы в уровне Вашей профессиональной подготовки (курсовые и ВКР, участие в научных... и т.д.)(Можно отметить несколько вариантов)

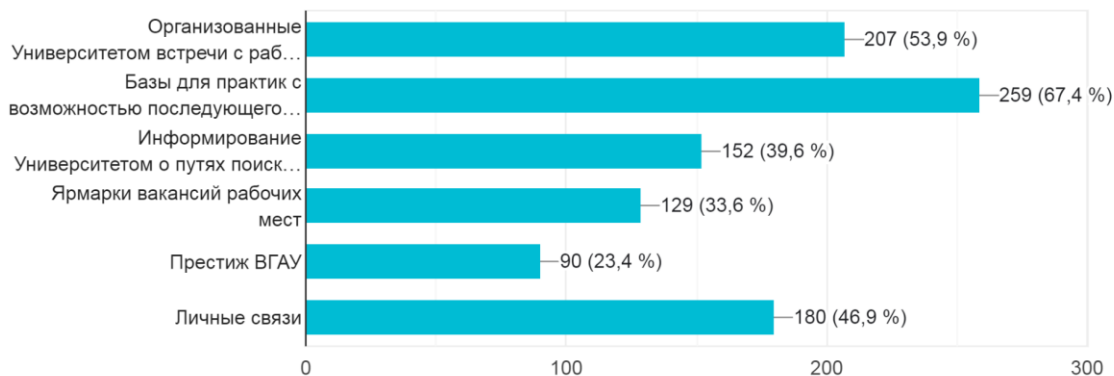
382 ответа



- 1) Дает толчок к самостоятельной работе и развитию – **69,6%**;
- 2) Помогает решать вопрос трудоустройства – **21,7%**;
- 3) Повышает заинтересованность в учебе – **40,1%**;
- 4) Помогает правильно выбрать специализацию – **33,5%**;
- 5) Ничего не дает – **12,6%**.

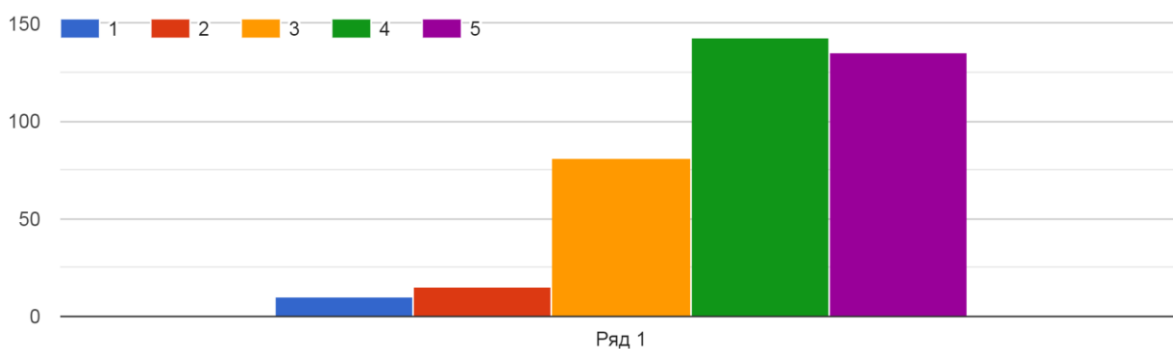
13. Что, по Вашему мнению, может помочь в трудоустройстве? (Можно отметить несколько вариантов)

384 ответа



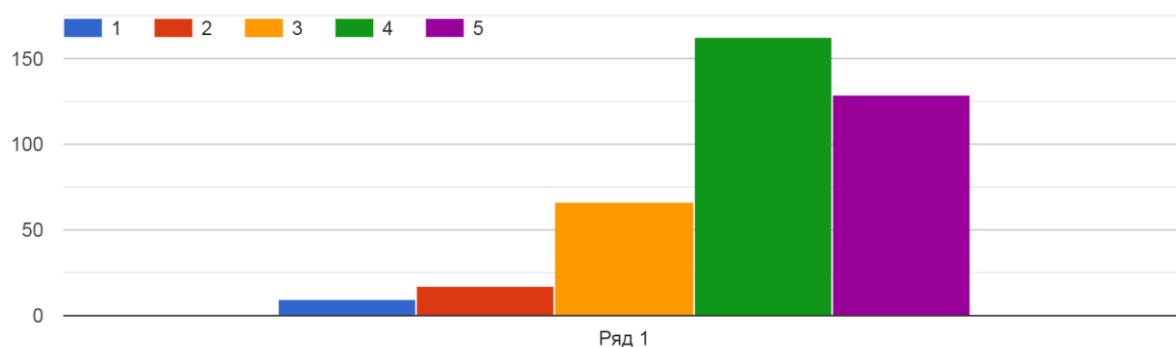
- 1) Организованные Университетом встречи с работодателями – **53,9%**;
- 2) Базы для практик с возможностью последующего трудоустройства – **67,4%**;
- 3) Информирование Университетом о путях поиска работы – **39,6%**;
- 4) Ярмарки вакансий рабочих мест – **33,6%**;
- 5) Престиж ВГАУ – **23,4%**;
- 6) Личные связи – **46,9%**.

14. Оцените престижность получаемого Вами диплома



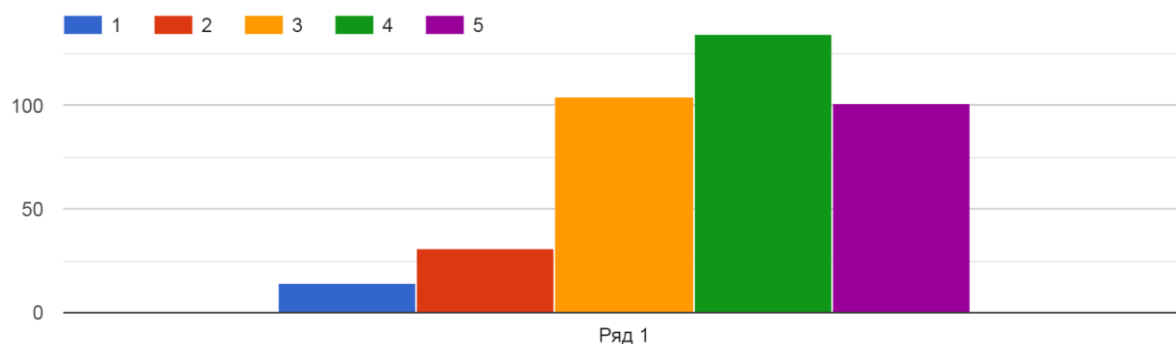
Балл	1	2	3	4	5
%	2,6	3,9	21,1	37,2	35,2

15. На сколько, по Вашему мнению, знания, полученные в Университете, соответствуют престижности диплома ВГАУ



Балл	1	2	3	4	5
%	2,6	4,4	17,1	42,3	33,6

16. На сколько, по Вашему мнению, знания, полученные в Университете, соответствуют мировому уровню аграрного образования

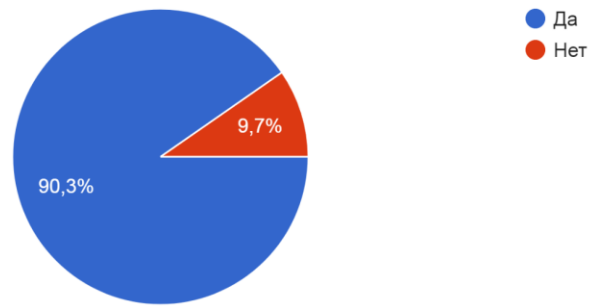


Балл	1	2	3	4	5
%	3,6	8,1	27,0	35,1	26,2



17. Считаете ли Вы, что получили хорошее образование?

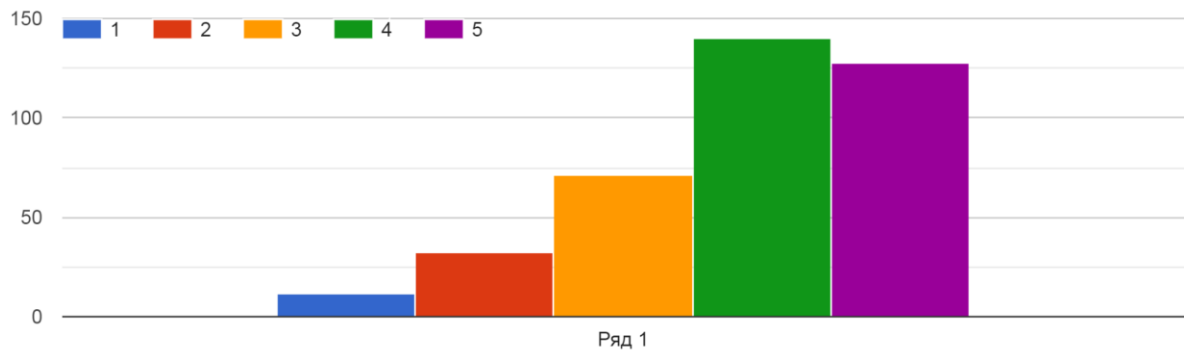
383 ответа



**Да – 90,3%**

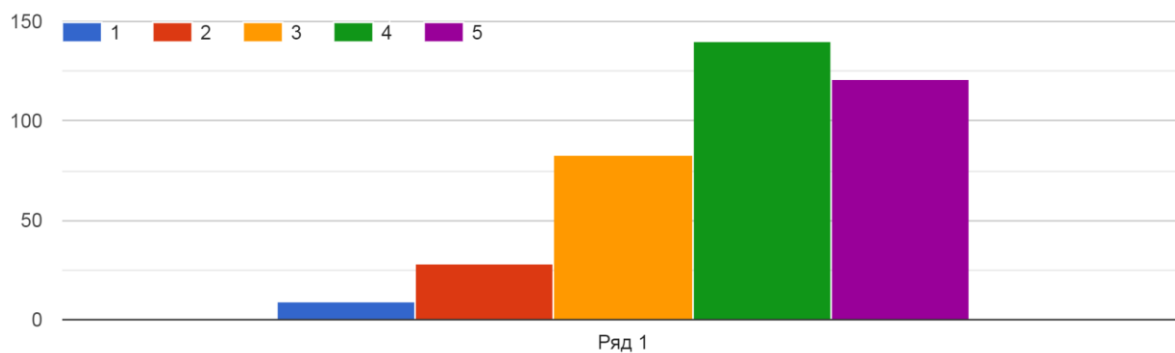
**Нет – 9,7%**

18. Удовлетворены ли вы выбранной профессией?



Балл	1	2	3	4	5
%	3,1	8,4	18,5	36,6	33,4

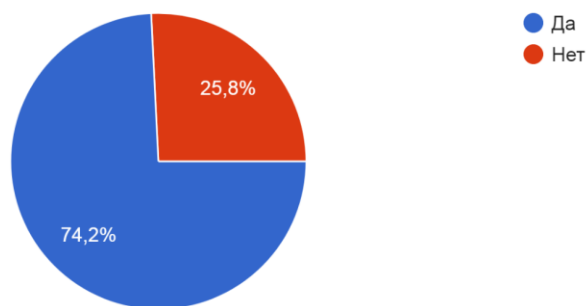
19. Удовлетворены ли вы текущей профессиональной траекторией развития?



Балл	1	2	3	4	5
%	2,4	7,3	21,8	36,7	31,8

20. Планируете ли Вы работать по специальности (отметьте)

384 ответа



**Да – 74,2%**

**Нет – 25,8%**